

**PROCEDURA BEZPIECZEŃSTWA  
W PRZEDSZKOLU PUBLICZNYM NR 15  
W OSTROWCU ŚWIĘTOKRZYSKIM  
W OKRESIE EPIDEMIOLOGICZNYM  
ZWIĄZANYM Z COVID-19**

**Podstawa prawna:**

- rozporządzenie Ministra Edukacji Narodowej z dnia 20 marca 2020 r. w sprawie szczególnych rozwiązań w okresie czasowego ograniczenia funkcjonowania jednostek systemu oświaty w związku z zapobieganiem, przeciwdziałaniem i zwalczaniem COVID-19 (Dz.U. z 2020 poz. 493 ze zm.),
- wytyczne dla dyrektorów przedszkoli opracowane przez Ministerstwo Edukacji Narodowej wspólnie z Głównym Inspektorem Sanitarnym i Ministrem Zdrowia.

**Rodział I**

**Zasady bezpieczeństwa**

**§1**

**Dyrektor**

1. Dyrektor odpowiada za organizację pracy przedszkola, monitoruje prace porządkowe wykonywane przez pracowników w okresie występowania pandemii koronawirusa COVID-19.
2. Dyrektor w związku z zapobieganiem, przeciwdziałaniem i zwalczaniem COVID-19 dba o zachowanie wszelkich środków ostrożności na terenie przedszkola.
3. Dyrektor zaopatruje pracowników w środki ochrony osobistej, w tym rękawiczki, maseczki ochronne, ewentualnie przyłbice.
4. Dyrektor zamieszcza informacje przed wejściem do budynku przedszkola o obowiązkowej dezynfekcji rąk przez osoby dorosłe.
5. Dyrektor dba o przestrzeganie zasad prawidłowego mycia rąk poprzez wywieszenie plakatów z zasadami prawidłowego mycia rąk w widocznym miejscu w łazienkach oraz instrukcji dezynfekcji rąk przy dozownikach z płynem do dezynfekcji.
6. Dyrektor zapewnia sprzęt i środki oraz monitoruje prace porządkowe wykonywane przez pracowników obsługi, ze szczególnym uwzględnieniem utrzymywania czystości ciągów komunikacyjnych, dezynfekowania powierzchni dotykowych: poręczy, klamek,

- włączników światła, uchwytów, poręczy krzesel i powierzchni płaskich, w tym blatów w salach i w pomieszczeniach do spożywania posiłków.
7. Dyrektor zapewnia codzienną dezynfekcję sprzętu na przedszkolnym placu zabaw.
  8. Dyrektor odpowiada za znajomość i stosowanie przez pracowników procedur postępowania na wypadek podejrzenia zakażenia COVID-19.
  9. Dyrektor prowadzi spotkania z pracownikami i zwraca ich uwagę, aby kładli szczególny nacisk na profilaktykę zdrowotną, również dotyczącą ich samych.
  10. Dyrektor w wyznaczonym miejscu przedszkola umieszcza numery telefonów do: organu prowadzącego 412672232, kuratora oświaty 413421634, powiatowej stacji sanitarno-epidemiologicznej 690873344, 502664974, 690874526, służb medycznych – tel. alarmowy 999 lub 112.
  11. Dyrektor zobowiązuje pracowników do zachowania zasad szczególnej ostrożności podczas korzystania z płynów dezynfekujących do czyszczenia powierzchni i sprzętów.
  12. Dyrektor określa zasady ścieżki szybkiej komunikacji pracowników z rodzicami.
  13. Dyrektor zapewnia w placówce co najmniej jeden termometr bezdotykowy.
  14. Dyrektor zapewnia pomieszczenie (wyposażone m.in. w środki ochrony osobistej i płyn dezynfekujący) zapewniające minimum dwa metry odległości od innych osób, w którym będzie można odizolować osobę w przypadku stwierdzenia objawów chorobowych.
  15. Dyrektor instruuje pracowników, że w przypadku wystąpienia u nich niepokojących objawów chorobowych nie powinni przychodzić do pracy. Powinni pozostać w domu i skontaktować się telefonicznie ze stacją sanitarno-epidemiologiczną, oddziałem zakaźnym, a w razie pogorszenia stanu zdrowia zadzwonić pod numer 999 lub 112 i poinformować, że mogą być zarażeni koronawirusem.
  16. Dyrektor instruuje pracowników, że w przypadku wystąpienia u pracownika niepokojących objawów chorobowych na terenie przedszkola, dyrektor natychmiast odsuwa pracownika od pracy. Pracownik powiadamia właściwą miejscowo stację sanitarno-epidemiologiczną i służby medyczne o istniejących u niego objawach chorobowych i postępuje zgodnie z zaleceniami. W przypadku potwierdzenia koronawirusa u pracownika, dyrektor powiadamia o tym fakcie organ prowadzący i kuratora oświaty. Wstrzymuje też przyjmowanie do przedszkola kolejnych osób. Obszar, w którym poruszał się pracownik, zostaje poddany gruntownemu sprzątnięciu oraz dezynfekcji zgodnie z procedurami.
  17. Dyrektor zaleca pracownikom stosowanie się do zaleceń powiatowego inspektora sanitarnego.

### **Rodzice (prawni opiekunowie)**

18. Rodzice (prawni opiekunowie) zobowiązani są do ścisłego przestrzegania obowiązujących w przedszkolu procedur postępowania ustanowionych na czas pandemii koronawirusa COVID-19.

19. Rodzice (prawni opiekunowie) zobowiązani są do przyprowadzania do przedszkola dziecka zdrowego – bez objawów chorobowych.
20. Rodzice (prawni opiekunowie) przyprowadzają dziecko do przedszkola do godz. 8.15 i pozostawiają je pod bezpośrednią opieką nauczyciela.
21. Rodzice (prawni opiekunowie) przyprowadzają dziecko do przedszkola bez zbędnych przedmiotów, zabawek.
22. Rodzice (prawni opiekunowie) zobowiązani są do zakrywania ust i nosa indywidualną osłoną, np. maseczką, podczas przebywania w budynku przedszkola.
23. Rodzice (prawni opiekunowie) bezwzględnie dezynfekują ręce przed każdorazowym wejściem do przedszkola, korzystając z płynu do dezynfekcji rąk.
24. Rodzice (prawni opiekunowie) nie przyprowadzają do przedszkola dziecka, jeżeli w domu przebywa ktoś na kwarantannie lub w izolacji.
25. Rodzice (prawni opiekunowie) zobowiązani są do odbierania dziecka w określonym przez siebie czasie, w godzinach otwarcia przedszkola, tj. w godz. 6.00-16.00 (szczegółowe zasady przyprowadzania i odbierania dziecka opisano w odrębnym paragrafie).
26. Rodzice (prawni opiekunowie) mają obowiązek regularnego przypominania dziecku o podstawowych zasadach higieny, podkreślania, że powinno unikać dotykania oczu, nosa i ust, często myć ręce wodą z mydłem i nie podawać ręki na przywitaniu.
27. Rodzice powinni zwracać uwagę na odpowiedni sposób zasłaniania przez dziecko twarzy podczas kichania czy kasłania.
28. Rodzice mają obowiązek stosowania podstawowych zasad higieny zalecanych w okresie pandemii koronawirusa COVID-19, ponieważ dziecko uczy się przez obserwację dobrego przykładu.

## **Nauczyciele**

29. Nauczyciele ponoszą odpowiedzialność za realizację zadań związanych z zapewnieniem bezpieczeństwa dzieciom w czasie zajęć organizowanych przez przedszkole.
30. Nauczyciele zobowiązani są do ścisłego przestrzegania procedur ustanowionych na czas pandemii koronawirusa COVID-19. Odpowiadają za życie i zdrowie powierzonych im opiece dzieci.
31. Nauczyciele zobowiązani są do mierzenia sobie temperatury codziennie, przy wejściu do placówki.
32. Nauczyciel przebywa tylko w wyznaczonej sali ze stałą grupą dzieci powierzoną jego opiece (w uzasadnionych przypadkach, za zgodą dyrektora placówki dopuszcza się zmianę nauczyciela lub sali zajęć).
33. Nauczyciel zobowiązany jest do zachowania między sobą i pracownikiem obsługi dystansu minimalnie 1,5 m.

34. Nauczyciel dba, by personel kuchenny nie miał kontaktu z dziećmi i opiekunami grup / nauczycielami.
35. Nauczyciel wyjaśnia dzieciom, jakie zasady bezpieczeństwa obowiązują w przedszkolu w związku z pandemią koronawirusa i dlaczego zostały wprowadzone.
36. Nauczyciel dba o to, by w sali, w której odbywają się zajęcia dla dzieci, nie było przedmiotów i sprzętu, których nie można skutecznie dezynfekować.
37. Każdorazowo przed rozpoczęciem zajęć nauczyciel kontroluje, czy salę zajęć, sprzęt, pomoce i zabawki zdezynfekowano.
38. Nauczyciel jest zobowiązany do wietrzenia sali, w której odbywają się zajęcia, co najmniej raz na godzinę. Zaleca się prowadzenie gimnastyki przy otwartych oknach.
39. Nauczyciel zobowiązany jest do przestrzegania zasad częstego i regularnego mycia rąk przez dzieci, szczególnie przed jedzeniem, po skorzystaniu z toalety i po powrocie z zajęć na świeżym powietrzu. W tym celu nauczyciel organizuje pokazy właściwego mycia rąk, przypomina i daje przykład.
40. Nauczyciel zobowiązany jest do przestrzegania zasad, by dzieci spożywały posiłki w ustalonych, stałych porach.
41. Nauczyciel zobowiązany jest do przestrzegania zakazu organizowania wyjść z dziećmi poza teren przedszkola.
42. Nauczyciel uniemożliwia stykanie się z innymi grupami dzieci.
43. Nauczyciele nie organizują mycia zębów w placówce.
44. Nauczyciel unika organizowania większych skupisk dzieci w jednym pomieszczeniu.
45. Nauczyciel korzysta z dziećmi ze świeżego powietrza w ogrodzie przedszkolnym przy zachowaniu możliwie maksymalnej odległości od innych osób tam przebywających.
46. Nauczyciel ma obowiązek znajomości i przestrzegania procedur przyprawiania i odbierania dziecka przez rodziców oraz procedur postępowania na wypadek podejrzenia zakażenia (zawartych w odrębnym dokumencie).
47. Nauczyciel monitoruje częstotliwość czyszczenia blatów, stołów i poręczy krzeseł przez personel obsługi.
48. W przypadku stwierdzenia objawów chorobowych u dziecka nauczyciel natychmiast izoluje dziecko w specjalnie wyznaczonym przez dyrektora pomieszczeniu wyposażonym m.in. w środki ochrony osobistej i płyn dezynfekujący, znajdującym się minimum dwa metry od innych osób. Nauczyciel bez zbędnej zwłoki zgłasza stwierdzenie objawów dyrektorowi przedszkola oraz powiadamia rodziców dziecka w celu pilnego odebrania dziecka z przedszkola, korzystając ze ścieżki szybkiej komunikacji z rodzicami.
49. Nauczyciel ma obowiązek zwracania uwagi na bezpieczną zabawę dzieci w sali, o zachowanie pomiędzy nimi odległości około dwóch metrów.
50. Nauczyciel ma obowiązek ustalenia wspólnie z dziećmi zasad zgodnego współdziałania rówieśników w trakcie ich pobytu w przedszkolu.
51. Niedopuszczalne jest pozostawienie grupy samej podczas pracy z dziećmi. Gdy nauczyciel musi wyjść, grupą powinna się zająć osoba z personelu pomocniczego (np.

ważna), odpowiednio zabezpieczona środkami indywidualnej ochrony. Swoją nieobecność nauczyciel musi ograniczyć do minimum.

**52. Niedopuszczalne jest zajmowanie się przez nauczyciela rozpraszającymi uwagę czynnościami, np. rozmową z inną osobą (bezpośrednio lub przez telefon komórkowy).**

53. W przypadku wystąpienia sytuacji wymagającej dodatkowej opieki nad dzieckiem, należy powierzyć je opiece wóźnej, która w tych sytuacjach zobowiązana jest założyć fartuch z długim rękawem oraz rękawice ochronne na dłonie, by dokonać niezbędnych czynności. Opiekę tę należy ograniczyć do minimum.

54. Niedopuszczalne jest pozostawianie dzieci w grupie bez opieki, wówczas gdy nie ma jeszcze zmiennika. Jeśli nauczyciel zmiennik spóźnia się do pracy, dyrektor ma prawo polecić nauczycielowi pozostanie w grupie i wypłacić za ten czas wynagrodzenie za godziny ponadwymiarowe. Nauczyciel ma obowiązek stosować się do polecenia dyrektora.

55. Nauczyciele i pracownicy obsługi podczas wykonywania swoich czynności na terenie przedszkola nie muszą zakrywać ust i nosa maseczką.

## **Rozdział II**

### **Zasady postępowania rodziców w procedurze przyprowadzania i odbierania dziecka z przedszkola**

#### **§ 2**

1. Dziecko przyprowadzają do przedszkola i odbierają z przedszkola tylko zdrowi rodzice (prawni opiekunowie).
2. Rodzice (prawni opiekunowie) odpowiadają za bezpieczeństwo dzieci w drodze do przedszkola i z przedszkola.
3. Rodzice (prawni opiekunowie) zobowiązani są do ścisłego stosowania obowiązujących w przedszkolu procedur postępowania określonych na podstawie zaleceń Ministra Zdrowia oraz Głównego Inspektora Sanitarnego na czas pandemii koronawirusa COVID-19.
4. Rodzice (prawni opiekunowie) bądź inne upoważnione osoby odpowiedzialni są za właściwe przestrzeganie zasad przyprowadzania dzieci do przedszkola i odbierania dzieci z przedszkola.
5. Rodzice (prawni opiekunowie) zobowiązani są zmierzyć dziecku temperaturę przed przyjściem do przedszkola.
6. Rodzice (prawni opiekunowie) przyprowadzają do przedszkola i odbierają z przedszkola dziecko zdrowe – bez objawów chorobowych do godz. 8.15.
7. Rodzice (prawni opiekunowie) odbierają dziecko od wyznaczonego pracownika przedszkola – do godz. 16.00.
8. Rodzice (prawni opiekunowie) nie przyprowadzają dziecka do przedszkola, jeśli w domu przebywa ktoś na kwarantannie lub w izolacji.

9. Rodzice (prawni opiekunowie) zobowiązani są przekazać nauczycielowi istotne informacje o stanie zdrowia dziecka.
10. Rodzice (prawni opiekunowie) zobowiązani są sprawdzić, czy dziecko nie zabrało do/z przedszkola jakichkolwiek przedmiotów lub zabawek.
11. Rodzice (prawni opiekunowie) powinni przypominać dziecku podstawowe zasady higieny, takie jak: niepodawanie ręki na powitanie, unikanie dotykania oczu, nosa i ust, mycie rąk, zasłanianie ust i nosa przy kichaniu czy kaśnaniu.
12. Rodzice (prawni opiekunowie) posiadają rękawiczki ochronne na dłoniach oraz indywidualną ochronę nosa i ust w momencie przyprowadzania dziecka do przedszkola i odbierania z przedszkola.
13. Rodzice (prawni opiekunowie) zobowiązani są poddać dziecko badaniu temperatury ciała przez wyznaczonego pracownika przedszkola przed przekroczeniem budynku przedszkola.
14. W przypadku wystąpienia gorączki dziecko nie będzie mogło pozostać w przedszkolu. Rodzic (prawny opiekun) bezwzględnie zobowiązany jest zabrać dziecko ze sobą i sprawdzić stan jego zdrowia w domu poprzez kontakt z lekarzem.
15. Rodzic (prawny opiekun) zobowiązany jest przekazać nauczycielowi przedszkola aktualne numery telefonów kontaktowych.
16. W przypadku dzieci, które przychodzą do placówki po raz pierwszy, dopuszcza się w okresie adaptacji, wejście rodzica z dzieckiem na teren placówki, przy zastosowaniu środków ochrony i utrzymanie dystansu.
17. Należy ograniczyć dzienną liczbę rodziców/opiekunów dzieci odbywających okres adaptacyjny w placówce do niezbędnego minimum, umożliwiając osobom zachowanie dystansu społecznego co najmniej 1,5m.
18. Rodzice mogą wchodzić do przestrzeni wspólnej placówki z zachowaniem zasady – 1 rodzic z dzieckiem/dziećmi lub w odstępnie od kolejnego rodzica z dzieckiem/dziećmi – 1,5m, przy czym należy rygorystycznie przestrzegać wszelkich środków ostrożności (osłona ust i nosa, rękawiczki jednorazowe lub dezynfekcja rąk).

### § 3

#### **Szczegółowe zasady przyprowadzania dziecka do przedszkola**

1. Dziecko przyprowadza do przedszkola jeden rodzic (prawny opiekun) – o ustalonej, zadeklarowanej przez siebie godzinie.
2. Przy wejściu do budynku przedszkola rodzic (prawny opiekun) zatrzymuje się w wiatrołapie /przedsionku/ przedszkola, dezynfekuje ręce i oczekuje na pracownika przedszkola.
3. Do rodzica (prawnego opiekuna) z dzieckiem wychodzi wyznaczony pracownik przedszkola zabezpieczony w środki ochrony osobistej (fartuch ochronny, maseczkę, rękawice).

4. Pracownik przedszkola mierzy dziecku temperaturę w obecności rodzica (prawnego opiekuna). Jeśli termometr nie wskazuje temperatury wyższej niż 37,0°C, dziecko udaje się wraz z wyznaczonym pracownikiem do szatni przedszkola.
5. Pracownik przedszkola pomaga dziecku rozebrać się i umieścić garderobę w wyznaczonej szafce w szatni.
6. Pracownik dba o zachowanie zasad niepodchodzenia do innych osób na odległość bliższą niż dwa metry, jeśli w szatni znajdują się jeszcze inne osoby.
7. Po przygotowaniach w szatni pracownik przekazuje dziecko pod opiekę nauczycielowi, który oczekuje na dzieci w wyznaczonej sali.

#### **§ 4**

##### **Zasady odbioru dziecka z przedszkola**

1. Dziecko wydawane jest rodzicowi (prawnemu opiekunowi) bezpośrednio od pracownika przedszkola z budynku przedszkola.
2. W momencie odbioru dziecka rodzic (prawny opiekun) zobowiązany jest zdezynfekować dłonie oraz stosować zasady zabezpieczenia siebie w indywidualną ochronę nosa i ust.
3. Dziecko odbiera z przedszkola jeden rodzic (prawny opiekun) – o ustalonej, zadeklarowanej przez siebie godzinie.
4. Rodzic (prawny opiekun), który przyszedł po dziecko, zatrzymuje się w wiatrołapie/przedsionku przedszkola i sygnalizuje swoje przybycie. Oczekuje na wyjście dziecka z szatni przedszkola, zachowując zasadę niepodchodzenia do innych osób na odległość bliższą niż dwa metry.
5. Do oczekującego rodzica (prawnego opiekuna) wychodzi dziecko pod opieką wyznaczonego pracownika przedszkola (który wcześniej pomógł dziecku ubrać się i umieścić garderobę w wyznaczonej szafce w szatni) zabezpieczonego w środki ochrony osobistej (fartuch ochronny, maseczkę, rękawice).
6. Odbiór dziecka jest możliwy wyłącznie przez rodzica (prawnego opiekuna) bądź inną osobę dorosłą przez niego upoważnioną.
7. Osoba upoważniona w momencie odbioru dziecka powinna posiadać przy sobie dowód osobisty i okazać go na żądanie upoważnionego pracownika przedszkola.
8. Osoba upoważniona zobowiązana jest zdezynfekować dłonie oraz stosować indywidualną ochronę nosa i ust przed każdorazowym wejściem z dzieckiem / po dziecko na teren przedszkola oraz znać zasady zachowania bezpieczeństwa podczas odbierania dziecka z przedszkola i przyrowadzenia dziecka do przedszkola.
9. Odbioru dziecka z przedszkola mogą dokonać wyłącznie osoby pełnoletnie. Za bezpieczeństwo dziecka odbieranego z przedszkola przez osobę upoważnioną przez rodziców (prawnych opiekunów) odpowiedzialność ponoszą wyłącznie rodzice.
10. Dziecko nie zostanie oddane z przedszkola osobie, której stan (np. upojenie alkoholowe, agresywne zachowanie) wskazuje, że nie jest ona w stanie zapewnić dziecku

bezpieczeństwa. W takim przypadku nauczyciel informuje dyrektora o zaistniałej sytuacji oraz wzywa drugiego rodzica (opiekuna prawnego) dziecka lub osobę upoważnioną do odbioru dziecka. Dyrektor może zatrzymać dziecko w przedszkolu do czasu wyjaśnienia sprawy. Jeżeli jest to niemożliwe, dyrektor (lub nauczyciel) ma prawo wezwać policję.

## § 5

### **Zasady postępowania nauczycieli przedszkola w procedurze przyrowadzania i odbierania dziecka z przedszkola**

1. Nauczyciel odpowiada za zdrowie i życie powierzonego jego opiece dziecka, a w przypadku narażenia zdrowia lub bezpieczeństwa dziecka ponosi pełną odpowiedzialność dyscyplinarną.
2. Nauczyciel podczas przyrowadzania dziecka do przedszkola przyjmuje dziecko do grupy, oczekując na nie w wyznaczonej sali. Nauczyciel przyjmuje dziecko od wyznaczonego pracownika przedszkola.
3. Nauczyciel natychmiast reaguje na wszelkie dostrzeżone sytuacje lub zachowania dzieci stanowiące zagrożenie zdrowia lub bezpieczeństwa ich samych i innych dzieci.
4. Nauczyciel dba o to, by dzieci przychodzące do sali, nie podchodziły do innych osób przebywających w pomieszczeniu na odległość bliższą niż dwa metry.
5. Nauczyciel odpowiada za to, by dzieci, które już weszły do sali, nie wychodziły z niej samowolnie, bez powodu i dozoru podczas dnia oraz by nie mogły samowolnie wychodzić z budynku przedszkola.
6. Nauczyciel przedszkola nie ponosi odpowiedzialności za życie, zdrowie i bezpieczeństwo dziecka pozostawionego przez rodziców (prawnych opiekunów) na terenie przedszkola, lecz przed wejściem do budynku.
7. Nauczyciele sprawują opiekę nad dzieckiem od chwili przejęcia go od osoby przyrowadzającej (wyznaczonego pracownika przedszkola).
8. Nauczyciel wydaje dziecko bezpośrednio upoważnionemu pracownikowi przedszkola, który sprawuje opiekę nad dzieckiem w szatni (np. pomaga ubrać się dziecku).
9. Upoważniony pracownik przekazuje dziecko rodzicom (prawnym opiekunom) oczekującym w wiatrołapie/przedsionku przedszkola.
10. Wydanie dziecka innym osobom niż rodzice (prawni opiekunowie) może nastąpić tylko w przypadku pisemnego upoważnienia do odbioru dziecka podpisanego przez rodziców (prawnych opiekunów) – listy osób upoważnionych do odbioru dzieci z grupy wiekowej posiada nauczyciel oraz upoważniony pracownik przedszkola.
11. W razie najmniejszych wątpliwości co do osoby odbierającej dziecko nauczyciel ma obowiązek sprawdzić zgodność danych osoby odbierającej dziecko z przedszkola z dokumentem tożsamości. Jeśli okaże się, że dane nie są zgodne, nauczyciel powiadamia



rodziców (prawnych opiekunów) oraz dyrektora placówki i nie wydaje dziecka do wyjaśnienia sprawy.

12. Osoba upoważniona w momencie odbioru dziecka powinna posiadać przy sobie dowód osobisty i okazać go na żądanie nauczyciela lub osoby pełniącej dyżur w szatni.

### **Rozdział III**

#### **Organizacja opieki**

##### **§6**

1. Jedna grupa dzieci powinna przebywać w wyznaczonej i stałej sali.
2. Do grupy przyporządkowani są ci sami opiekunowie.
3. W grupie może przebywać do 25 dzieci.
4. Rodzic, nie wchodzi do przedszkola, lecz w wiatrołapie, przekazuje dziecko wyznaczonemu pracownikowi przedszkola, który dezynfekuje ręce dziecka płynem dezynfekującym, następnie przebiera je w szatni i wprowadza do grupy przedszkolnej przekazując pod opiekę nauczycielowi.
5. Odbiór dziecka odbywa się w analogiczny sposób. Rodzic dzwonkiem informuje osobę upoważnioną przez dyrektora o woli odbioru dziecka pozostając na zewnątrz budynku.
6. Woźna po weryfikacji upoważnionej osoby do odbioru, wyprowadza dziecko z grupy, przygotowuje do wyjścia na zewnątrz i przekazuje bezkontaktowo rodzicowi oczekującemu na zewnątrz budynku.
7. Powierzchnia każdego pomieszczenia przeznaczonego na zbiorowy pobyt od 3 – 5 dzieci, w miarę możliwości powinna wynosić co najmniej 15 m<sup>2</sup>. W przypadku liczby większej niż 5 powierzchnia pomieszczenia przeznaczonego na zbiorowy pobyt dzieci ulega zwiększeniu na każde kolejne dziecko o co najmniej 2 m<sup>2</sup>, jednocześnie nie może być mniejsza niż 1,5 m<sup>2</sup>.
8. Do przestrzeni tej nie wlicza się pomieszczenia/ń kuchni, zbiorowego żywienia, pomocniczych (ciągów komunikacji wewnętrznej, pomieszczeń porządkowych, magazynowych, higieniczno-sanitarnych — np. łazienek, wc). Nie należy sumować powierzchni sal dla dzieci i przeliczać łącznej jej powierzchni na limit miejsc. Powierzchnię każdej sali wylicza się z uwzględnieniem mebli oraz innych znajdujących się w niej sprzętów.
9. W sali, w której przebywa grupa, należy usunąć przedmioty i sprzęty, których nie można skutecznie uprać lub dezynfekować (np. pluszowe zabawki). Jeżeli do zajęć wykorzystywane są przybory sportowe (piłki, skakanki, obręcze itp.) należy je dokładnie czyścić lub dezynfekować.
10. Należy wietrzyć sale co najmniej raz na godzinę, w czasie przerwy, a w razie potrzeby także w czasie zajęć.

11. Należy zapewnić taką organizację pracy, która uniemożliwi stykanie się ze sobą poszczególnych grup dzieci (np. różne godziny przyjmowania grup do placówki, różne godziny zabawy na dworze).
12. Opiekunowie powinni zachowywać dystans społeczny między sobą, w każdej przestrzeni podmiotu, wynoszący min. 1,5 m.
13. Do przedszkola może uczęszczać wyłącznie dziecko zdrowe, bez objawów chorobowych sugerujących chorobę zakaźną.
14. Należy ograniczyć przebywanie osób trzecich w placówce do niezbędnego minimum, z zachowaniem wszelkich środków ostrożności (min. osłona ust i nosa, rękawiczki jednorazowe, dezynfekcja rąk, tylko osoby zdrowe).
15. W celu zapewnienia szybkiej komunikacji z rodzicami/opiekunami dziecka rodzice/opiekunowie udostępniają aktualny nr telefonu.
16. Należy uzyskać zgodę rodziców/opiekunów na pomiar temperatury ciała dziecka jeśli zaistnieje taka konieczność, w przypadku wystąpienia niepokojących objawów chorobowych.
17. Jeśli dziecko manifestuje, przejawia niepokojące objawy choroby należy odizolować je w odrębnym pomieszczeniu lub wyznaczonym miejscu z zapewnieniem minimum 2 m odległości od innych osób i niezwłocznie powiadomić rodziców/opiekunów w celu pilnego odebrania dziecka z podmiotu.
18. Zaleca się korzystanie przez dzieci z pobytu na świeżym powietrzu na terenie przedszkola, przy zachowaniu możliwie maksymalnej odległości, zmienowości grup.
19. Sprzęt na placu zabaw lub boisku powinien być regularnie czyszczony z użyciem detergentu lub dezynfekowany, jeśli nie ma takiej możliwości należy zabezpieczyć go przed użytkowaniem.
20. Nie należy organizować żadnych wyjść poza teren podmiotu (np. spacer do parku).

## **Rozdział IV**

### **Higiena i dezynfekcja**

#### **§7**

#### **Dezynfekcja pomieszczeń**

1. Pracownicy przedszkola zobowiązani są do dezynfekcji rąk płynem do dezynfekcji przed każdorazowym wejściem do budynku przedszkola.
2. Pracownicy przedszkola zobowiązani są do regularnego mycia rąk wodą z mydłem również po wykonaniu czynności związanych z myciem i dezynfekcją sal i łazienek i innych powierzchni w przedszkolu.
3. Podczas mycia i dezynfekcji pomieszczeń przedszkola pracownicy zobowiązani są używać środków ochrony osobistej, w tym rękawiczek, maseczek ochronnych.

4. Pracownicy przedszkola myją i dezynfekują codziennie sale i łazienki dziecięce oraz dla personelu, w czasie gdy w pomieszczeniach nie przebywają ani inne osoby.
5. Pracownicy przedszkola zobowiązani są sprzątać ciągi komunikacyjne i powierzchnie płaskie oraz dezynfekować powierzchnie dotykowe takie jak: poręcze, klamki, włączniki światła, uchwyty, ramy leżaków, poręcze krzeseł, klawiatura komputerowa, telefoniczna, domofonu – co najmniej dwa razy dziennie: tj. po przyprowadzeniu dzieci do przedszkola przez rodziców, oraz po ich odebraniu.
6. Pracownicy przedszkola sprzątają i dezynfekują blaty stołów, powierzchnie pod stołami w salach i w pomieszczeniach do spożywania posiłków przed każdym posiłkiem i po każdym posiłku dzieci.
7. Pracownicy przedszkola zobowiązani są myć i dezynfekować zabawki lub inny sprzęt, po każdym użyciu przez dziecko (chyba że jest tyle zabawek/sprzętów, że każde dziecko używa innej/innego).
8. Pracownicy przedszkola zobowiązani są do przestrzegania zasad szczególnej ostrożności podczas korzystania z płynów dezynfekujących do czyszczenia powierzchni i sprzętów. Korzystając z nich, należy ściśle przestrzegać zaleceń producenta znajdujących się na opakowaniu środka.
9. Należy ściśle przestrzegać czasu niezbędnego do wietrzenia dezynfekowanych pomieszczeń i sprzętu, tak aby nie narażać dzieci na wdychanie oparów środków służących do dezynfekcji.
10. Zaleca się wywieszenie w pomieszczeniach sanitarnohigienicznych plakatów z zasadami prawidłowego mycia rąk, a przy dozownikach z płynem do dezynfekcji rąk — instrukcje.

## § 8

### Dezynfekcja zabawek i sprzętu

1. Podczas mycia zabawek i sprzętu w pierwszej kolejności należy uważnie wyczyścić przedmiot, dokładnie myjąc jego powierzchnię chusteczkami czyszczącymi lub wyszorować specjalnym preparatem myjącym (np. szarym mydłem) i przemyć ciepłą wodą. W ten sposób usuwamy brud, tłuszcz, a także wiele bakterii. Podczas mycia trzeba zwrócić uwagę na trudno dostępne miejsca, jak zagłębienia i chropowate powierzchnie.
2. Przedmioty (zabawki i sprzęty) należy spryskać preparatem do dezynfekcji, pozostawić do wyschnięcia, a następnie dokładnie opłukać wodą. Nie należy stosować tych preparatów do zabawek pluszowych. Można także używać preparatów do tzw. szybkiej dezynfekcji bez konieczności spłukiwania.
3. Należy ściśle przestrzegać minimalnych czasów dezynfekcji wypisanych na używanych preparatach – ten czas gwarantuje usunięcie mikrobów w warunkach czystych. W przypadku krótszej ekspozycji na preparat wirusy i bakterie mogą wykazać częściową odporność na działanie środka dezynfekującego. Po dezynfekcji każdy przedmiot należy

- optukać wodą lub przetrzeć wilgotną ściereczką (zależy od używanego środka do dezynfekcji i zaleceń określonych przez producenta).
4. Do dezynfekcji pomieszczeń oraz sprzętu w pomieszczeniach można stosować generatory ozonu, postępując ściśle z zasadami określonymi przez producenta.

## **§ 9**

### **Czyszczenie zabawek/sprzętów w ogrodzie przedszkola**

1. Wyznaczeni Pracownicy przedszkola są zobowiązani do codziennej dezynfekcji urządzeń placu zabaw środkiem dezynfekującym i pozostawić do wyschnięcia, tak aby odparował chlor (lub inny środek dezynfekujący).

## **Rozdział V**

### **Organizacja żywienia**

## **§ 10**

### **Pracownicy kuchni**

1. Podczas produkcji posiłków należy stosować obowiązujące w placówce procedury postępowania wynikające z wdrożonego systemu HACCP oraz dobre praktyki higieniczne i dobre praktyki produkcyjne.
2. Obowiązuje bezwzględny zakaz przychodzenia do pracy w bloku żywieniowym osób wykazujących objawy chorobowe typu: gorączka, kaszel, osłabienie, trudności w oddychaniu itp.
3. Pracownik obowiązany jest niezwłocznie zgłosić dyrektorowi placówki lub wyznaczonej osobie wszelkich objawów chorobowych grypopodobnych takich jak gorączka, kaszel, ból mięśni, złe samopoczucie.
4. Osoba, która wykazuje objawy chorobowe nie może być dopuszczona do pracy w żadnym charakterze.
5. Pracownicy bloku żywieniowego mają również obowiązek powiadomić pracodawcę o kontakcie z osobą zarażoną lub osobami z jej otoczenia – w takim przypadku pracownik również nie może być dopuszczony do pracy na żadnym stanowisku.
6. Dla pracowników bloku żywieniowego należy zapewnić właściwą do potrzeb ilość środków ochrony osobistej typu maseczki lub przyłbice, rękawice jednorazowe wykonane z materiałów posiadających dopuszczenie do kontaktu z żywnością, dodatkową odzież roboczą oraz dodatkowe środki do dezynfekcji rąk;
7. Na stanowiskach utrzymania higieny rąk należy wywiesić plakaty z zasadami prawidłowego mycia rąk, a przy dozownikach z płynem dezynfekcyjnym – zasady dezynfekcji rąk.

8. W miarę możliwości pracownicy powinni zachować między sobą dystans społeczny, wynoszący minimum 1,5 m; personel bloku żywieniowego nie może kontaktować się z dziećmi oraz nauczycielami.
9. Obowiązuje bezwzględny zakaz przebywania w bloku żywieniowym osób postronnych.
10. Zabronione jest wnoszenie na stanowiska związane z obróbką żywności jakichkolwiek rzeczy osobistych typu torebka, telefon komórkowy czy jedzenie;
11. Wszyscy pracownicy kuchni posiadają wymagane badania profilaktyczne. Personel kuchni nie kontaktuje się z dziećmi/uczniami ani personelem mającym kontakt z dziećmi.
12. Przed każdorazowym wejściem do budynku przedszkola pracownicy kuchni dezynfekują ręce płynem do dezynfekcji.
13. Przed rozpoczęciem pracy pracownicy kuchni zakładają ubrania ochronne (fartuchy z długim rękawem).
14. Pracownicy kuchni przestrzegają zasad szczególnej ostrożności podczas przygotowania posiłków:
  - 1) używają środków ochrony osobistej, w tym rękawiczek, maseczek ochronnych (ewentualnie przyłbic),
  - 2) myją i dezynfekują stanowiska pracy, sprzęt kuchenny i naczynia stołowe,
  - 3) posiłki przygotowują na stanowiskach w kuchni z zachowaniem minimum 1,5 m odległości między stanowiskami,
  - 4) przygotowują posiłki zgodnie z obowiązującymi normami żywieniowymi dla dzieci w wieku przedszkolnym,
  - 5) przechowują próbki każdego posiłku w ustalony sposób wskazany w instrukcji HACCP i sanepidu.
15. Pracownicy kuchni wydający posiłki z kuchni ponoszą odpowiedzialność za to, by posiłki nie uległy zanieczyszczeniu.
16. Wydawane posiłki są poporcjowane.
17. Pracownicy kuchni ustawiają talerze z porcjami na wózkach kelnerskich (tacach).
18. Wózki kelnerskie ( tace) z jedzeniem dla dzieci przejmują wyznaczony personel obsługi (woźne, które nie sprawują bezpośredniej opieki nad dziećmi).
19. Przed wydaniem posiłków pracownicy kuchni sprawdzają stan naczyń, w których wydają posiłki. Naczynia te są wcześniej wyparzone w zmywarce w temperaturze min. 60°C z dodatkiem detergentu.
20. Powierzchnie blatów, poręczy, wózki kelnerskie, tace oraz posadzki w pomieszczeniu bloku żywieniowego są czyszczone każdorazowo przed wydaniem posiłku dla dzieci.
21. Na posiłki wydawane przez kuchnię składają się:
  - 1) śniadanie II,
  - 2) obiad dzielony – I danie, II danie,
  - 3) podwieczorek.
22. Pracownicy kuchni wydają posiłki w ustalonych godzinach:

- 1) 8.30-8.30 – śniadanie
- 2) 12.00 -12.30 -obiad

## **§ 11**

### **Pracownicy obsługi – woźne oddziałowe**

1. Pracownicy obsługi (woźne oddziałowe) ponoszą odpowiedzialność za czystość i bezpieczeństwo przygotowania sal (pomieszczeń), w których dzieci spożywają posiłki.
2. Przed wejściem do strefy bloku żywieniowego – miejsca odbioru posiłków, pracownicy obsługi zobowiązani są do założenia białego fartucha ochronnego oraz rękawic jednorazowych ochronnych, a także maseczek ochronnych jednorazowych.
3. Przed podaniem posiłku pracownicy obsługi zobowiązani są:
  - a) myć i dezynfekować stoły, przy których dzieci spożywają posiłki, oraz wózki kelnerskie (tace), na których będą przewozić posiłki dla dzieci przed każdym posiłkiem,
  - b) myć powierzchnie posadzek w obrębie stołów, przy których dzieci spożywają posiłek,
  - c) czyścić i dezynfekować środkiem do dezynfekcji powierzchni dotykowe: blaty, stoły i poręcze krzeseł, na których siedzą dzieci, przed każdym podaniem posiłku.
4. Woźne zobowiązane są przestrzegać zasad szczególnej ostrożności podczas korzystania z płynów dezynfekujących do czyszczenia powierzchni i sprzętów.
5. Przed odbiorem posiłków pracownicy obsługi:
  - a) dezynfekują ręce płynem do dezynfekcji,
  - b) zakładają ubrania ochronne (białe fartuchy).
6. Przy odbiorze posiłków z wyznaczonego miejsca bloku żywieniowego pracownicy obsługi zobowiązani są:
  - a. zachować wzajemny odstęp od siebie 1,5 m, nie gromadzić się przy stanowisku wydawania posiłków z bloku żywieniowego,
  - b. przemieścić się z wózkiem kelnerskim (tacą) do wyznaczonej sali , w której dzieci spożywają posiłki,
  - c. rozłożyć posiłki dla dzieci na uprzednio przygotowanych stołach o łatwej zmywalności.
7. Po spożyciu posiłku przez dzieci/uczniów, nauczyciel prowadzi dzieci do toalety w celu umycia rąk, a woźna wietrzy pomieszczenie, sprzęta, myje i dezynfekuje salę po posiłku.
8. Pracownicy obsługi zbierają resztki pokarmów z talerzy i wyrzucają do kontenera stojącego na zewnątrz budynku z zachowaniem środków ostrożności (w fartuchach ochronnych i rękawicach jednorazowych).
9. Pracownicy obsługi czyszczą stoły, krzesła i myją oraz dezynfekują podłogę w obrębie stołów i powierzchnie dotykowe: blaty, stoły i poręcze krzeseł, na których siedzą dzieci, po każdym posiłku.

## **§ 12**

### **Nauczyciele**

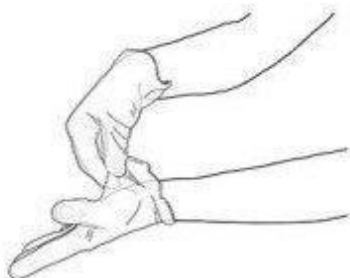
1. Nauczyciele poszczególnych grup sprawują opiekę nad dziećmi również podczas posiłków (śniadań, obiadu i podwieczorku) spożywanych przez dzieci.
2. Przed podaniem posiłku nauczyciele są zobowiązani przygotować dzieci do ich spożywania, tj. dopilnować mycia rąk przed każdym posiłkiem.
3. Nauczyciele dbają o przestrzeganie zasad higieny podczas spożywania posiłku przez dzieci.
4. W czasie spożywania posiłków w sali przedszkolnej mogą przebywać tylko dzieci i obsługa przedszkola przydzielona do określonego oddziału.
5. Należy pamiętać o organizowaniu pokazu właściwego mycia rąk, przypominaniu i dawaniu własnego przykładu.

### **§ 13**

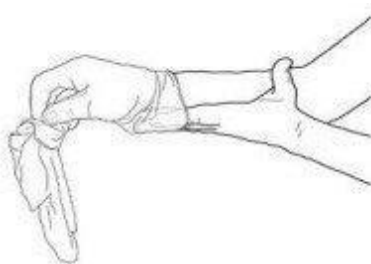
#### **Przestrzeganie zasad dobrej praktyki higienicznej**

1. Dobre praktyki higieniczne, w tym właściwe mycie rąk mają na celu zapobieganie zanieczyszczeniu żywności potencjalnie chorobotwórczymi drobnoustrojami w tym wirusem SARS-CoV-2, którego źródłem mogą być osoby mające kontakt z żywnością; w związku z powyższym personel bloku żywieniowego musi stosować podstawowe zasady higieny celem zredukowania ryzyka rozprzestrzeniania wirusa, które obejmują:
  - 1) właściwą higienę rąk,
  - 2) higienę kasłania/kichania,
  - 3) zasady bezpieczeństwa żywności.
2. Osoba wykazująca objawy chorobowe (wysoka temperatura, kaszel, osłabienie, trudności w oddychaniu) musi być bezwzględnie odsunięta od pracy.
3. Personel zobligowany jest myć ręce:
  - przed rozpoczęciem pracy,
  - przed kontaktem z żywnością, która jest przeznaczona do bezpośredniego spożycia,
  - po obróbce lub kontakcie z żywnością surową, nieprzetworzoną,
  - po zajmowaniu się odpadami/śmieciami,
  - po zakończeniu procedur czyszczenia/dezynfekcji,
  - po skorzystaniu z toalety,
  - po kaszlu, kichaniu, wydmuchaniu nosa.
4. Dopuszcza się pracę w rękawiczkach jednorazowych wykonanych z materiałów przeznaczonych do kontaktu z żywnością; przed każdym założeniem oraz po każdym ściągnięciu rękawic należy dokładnie umyć dłonie.
5. Bezwzględnie należy pamiętać o higienie rękawiczek – w przypadku rękawiczek lateksowych należy pamiętać, że podlegają one myciu i dezynfekcji tak samo jak ręce.
6. Rękawiczki uszkodzone podlegają natychmiastowej wymianie; często zaniedbuje się dezynfekcję rąk po zdjęciu rękawiczek jednorazowego użytku; mikroperforacje rękawiczek, niewidoczne gołym okiem, mogą niezauważenie prowadzić do skażenia rąk; dezynfekcja rąk po zdjęciu rękawiczek zabiega rozprzestrzenianiu się patogenu.
7. Bezwzględnie należy przestrzegać zasady zdejmowania rękawic ochronnych.

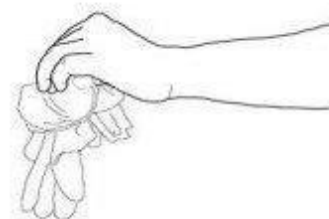
8. Zdejmowanie rękawic należy zacząć od uchwycenia jednej z nich na wysokości nadgarstka w taki sposób, by nie dotykać skóry przedramienia, a w dalszej kolejności należy wywrócić ją wewnętrzną stroną na wierzch.
9. Po zdjęciu pierwszej rękawicy należy ją przytrzymać w drugiej ręce, do której należy przyłożyć palce, wsuwając je pod rękawiczkę i zwijając ją wzdłuż dłoni.
10. Zdjęte rękawiczki należy wyrzucić do kosza wyłożonego workiem foliowym – kosz musi posiadać uchylną pokrywę.
11. Następnie należy dokładnie umyć ręce wodą z mydłem lub detergentem zawierającym minimum 60-procentowy alkohol.



1. Chwyc palcami jedną rękawicę na wysokości nadgarstka, aby ją zdjąć nie dotykając skóry przedramienia i ściągnij ją z ręki wywracając rękawicę wewnętrzną stroną na wierzch.



2. Trzymaj zdjętą rękawicę w ręce, która nadal jest w rękawicy i ruchem ślizgowym włóż palce drugiej - gołej ręki między rękawicę a nadgarstek. Zdejmij drugą rękawicę zwijając ją wzdłuż dłoni a następnie naciągnij ją na trzymaną w palcach rękawicę.



3. Wyrzuć zdjęte rękawice.

12. Do szybkiej dezynfekcji powierzchni roboczych należy stosować preparat przygotowany przez producenta do bezpośredniego użycia, który należy nanosić metodą natryskową; preparat działa w ciągu 60 sekund i nie wymaga spłukiwania.
13. Stanowiska pracy oraz wyposażenie muszą być czyste i higieniczne.
14. Powierzchnie dotykowe takie jak: blaty, półki, klamki, włącznik światła itp. muszą być regularnie wycierane środkiem dezynfekcyjnym o udowodnionej skuteczności wirusobójczej.
15. Wszystkie obszary bloku żywieniowego powinny być regularnie i starannie sprzątane z użyciem środków chemicznych o właściwościach dezynfekcyjnych uwzględnionych w planie utrzymania higieny.
16. Wprowadza się monitoring codziennych prac porządkowych, ze szczególnym uwzględnieniem utrzymania w czystości ciągów komunikacyjnych, stanowisk pracy, opakowań produktów, sprzętu kuchennego, naczyń stołowych oraz dezynfekcji powierzchni dotykowych – klamek, włączników, powierzchni płaskich w tym blatów roboczych.

## § 14

### Postępowanie ze użytymi środkami ochrony osobistej



1. Odpady wytworzone przez osoby zdrowe, takie jak maseczki, rękawiczki w celu minimalizacji ryzyka zarażenia i rozprzestrzeniania się koronawirusa, należy wyrzucać do pojemnika / worka na odpady zmieszane.
2. Maseczki, rękawiczki i inne środki ochronne stosowane przez osoby zdrowe powinny być uprzednio zebrane w workach, które po zawiązaniu wrzucane są do pojemnika zbiorczego.
3. Inne odpady powinny być segregowane i wrzucane do właściwych pojemników zgodnie z obowiązującą procedurą.

## § 15

### **Środki ostrożności na etapie przyjęcia dostawy produktów spożywczych**

1. Środki spożywcze niezbędne do przygotowania posiłków mogą być dostarczane wyłącznie przez sprawdzonych, kwalifikowanych dostawców posiadających wdrożone procedury systemu HACCP oraz będących pod stałym nadzorem służb sanitarnych.
2. Kontakt z dostawcami należy ograniczyć do niezbędnego minimum, dlatego środki spożywcze należy pozyskiwać od dostawców spełniających warunki transportu różnych grup asortymentowych w tym produktów wymagających zachowania ciągu chłodniczego.
3. Dostawcy muszą być poinformowani o wprowadzonych w placówce środkach ostrożności i podjętych działaniach przeciwepidemicznych.
4. Obowiązuje zakaz wchodzenia dostawców do pomieszczeń placówki – należy zapewnić stanowisko przyjęcia dostaw środków spożywczych oraz materiałów pomocniczych w którym kontakt z dostawcą ma jedynie osoba odpowiedzialna za przyjęcie dostawy.
5. Zabronione jest witanie z dostawcami poprzez uścisk dłoni; kontakt z dostawcami należy ograniczyć do niezbędnego minimum; w miarę możliwości należy zachować dystans społeczny.
6. Stanowisko przyjęcia dostaw środków spożywczych należy dezynfekować przed i po przyjęciu każdej dostawy.
7. Na stanowisku przyjęcia dostaw należy zapewnić żel lub płyn do higienicznej dezynfekcji rąk o właściwościach wirusobójczych oraz preparat do dezynfekcji powierzchni na bazie alkoholu nie wymagający spłukiwania (np. Gastro Sept VC 621 Plus, BactoSan, Merida DesinfectinComplex, M430 Plus itp.).
8. Podczas przyjęcia dostaw - dostawcę obowiązują środki ochrony osobistej, tj. rękawiczki jednorazowe oraz maseczka ochronna osłaniająca usta i nos,
9. Dostawca nie może wykazywać objawów chorobowych.
10. Warunki dostawy należy każdorazowo ocenić zgodnie z obowiązującą w placówce procedurą przyjęcia dostaw środków spożywczych.
11. Wszelkie niezgodności dotyczące higieny dostawy w tym zachowań dostawcy należy niezwłocznie zgłaszać dyrektorowi placówki lub wyznaczonej osobie jak również należy poinformować właściciela firmy odpowiadającej za dostawę środków spożywczych.

## **Rozdział VI Komunikacja z Rodzicami**

### **§ 16**

1. Nauczyciele zobowiązani są zwrócić się do rodziców o potwierdzenie aktualności numerów telefonów, adresów zamieszkania i adresów mailowych, by móc się z nimi skontaktować się w sytuacji koniecznej, tj. stwierdzenia objawów chorobowych u ich dziecka.
2. Nauczyciele ustalają z rodzicami, który z numerów telefonów będzie służyć szybkiej komunikacji z nimi w razie potrzeby.
3. Nauczyciele przekazują rodzicom numer telefonu do dyrektora przedszkola, służący szybkiej komunikacji z nauczycielami oraz rodzicami.
4. Nauczyciele udostępniają dyrektorowi przedszkola dane o numerach telefonu dotyczących szybkiej komunikacji z rodzicami w formie zestawienia (wzór dokumentu „**Ścieżka szybkiej komunikacji z rodzicami**” stanowi załącznik nr 1 do procedury).

## **Rozdział VII**

### **Organizacja zajęć rewalidacyjno-wychowawczych i wczesnego wspomaganie oraz innych zajęć w ramach pomocy psychologiczno-pedagogicznej**

### **§ 17**

1. Zajęcia rewalidacyjne, rewalidacyjno-wychowawcze lub wczesnego wspomaganie rozwoju dziecka oraz inne w ramach udzielania pomocy psychologiczno-pedagogicznej organizowane będą indywidualne oraz w małych grupach o stałym składzie.
2. Zajęcia w grupach należy dostosowywać do potrzeb i możliwości dzieci.
3. Organizacja grupowych zajęć rewalidacyjnych wymaga zapewnienia jej uczestnikom przestrzeni do prowadzenia zajęć w sali, która nie może być mniejsza niż 4 m<sup>2</sup> na osobę (uczestnika, nauczyciela prowadzącego zajęcia, pomoc nauczyciela).
4. By zapewnić bezpieczne i higieniczne warunki realizacji zajęć grupowych, ich uczestnicy, tj. dzieci, nauczyciele, pomoc nauczyciela, zobowiązani są często myć ręce (wodą z mydłem) i dezynfekować je preparatami na bazie alkoholu (min. 60%).
5. Rodzice, na piśmie wyrażają zgodę na udział dziecka w zajęciach- załącznik nr 2.

### **§ 18**

#### **Nauczyciele i pomoc nauczyciela**

1. Nauczyciele informują dzieci o unikaniu dotykania oczu, nosa i ust w sposób dostosowany do ich potrzeb.
2. Nauczyciele dbają o zachowanie dystansu społecznego, uwzględniając potrzeby dzieci.
3. Nauczyciele wietrzą salę, w której przebywają dzieci, przynajmniej raz na godzinę (nie rekomenduje się używania klimatyzacji).
4. Nauczyciele regularnie myją ręce wodą z detergentem oraz dezynfekują sprzęt rehabilitacyjny, biurka, stoły, klamki, włączniki światła i poręcze po każdych zajęciach i każdej zmianie grupy uczestników.

## **Rozdział VIII**

### **Postępowanie w przypadku podejrzenia zakażenia**

#### **§ 19**

##### **Postępowanie w przypadku podejrzenia zakażenia pracownika**

1. Do pracy mogą przychodzić jedynie zdrowe osoby, bez jakichkolwiek objawów wskazujących na chorobę zakaźną.
2. Należy wyznaczyć i przygotować (m.in. wyposażenie w środki ochrony i płyn dezynfekujący) pomieszczenie lub wydzielić obszar, w którym będzie można odizolować osobę w przypadku zdiagnozowania objawów chorobowych.
3. Pracownicy/obsługa podmiotu, w przypadku wystąpienia niepokojących objawów nie powinni przychodzić do pracy, powinni pozostać w domu i skontaktować się telefonicznie ze stacją sanitarno-epidemiologiczną, oddziałem zakaźnym, a w razie pogarszania się stanu zdrowia zadzwonić pod nr **999 lub 112** i poinformować, że mogą być zakażeni koronawirusem.
4. Zaleca się bieżące śledzenie informacji Głównego Inspektora Sanitarnego i Ministra Zdrowia, dostępnych na stronach [gis.gov.pl](https://gis.gov.pl) lub <https://www.gov.pl/web/koronawirus/>, a także obowiązujących przepisów prawa.
5. W przypadku wystąpienia u pracownika będącego na stanowisku pracy niepokojących objawów sugerujących zakażenie koronawirusem należy niezwłocznie odsunąć go od pracy.
6. Należy wstrzymać przyjmowanie kolejnych grup dzieci.
7. Należy powiadomić właściwą miejscowo powiatową stację sanitarno-epidemiologiczną i stosować się ściśle do wydawanych instrukcji i poleceń oraz organ prowadzący placówkę.
8. Obszar, w którym poruszał się i przebywał pracownik, należy poddać gruntownemu sprzątnięciu, zgodnie z funkcjonującymi w podmiocie procedurami oraz zdezynfekować powierzchnie dotykowe (klamki, poręcze, uchwyty itp.).

9. Należy stosować się do zaleceń państwowego powiatowego inspektora sanitarnego przy ustalaniu, czy należy wdrożyć dodatkowe procedury biorąc pod uwagę zaistniały przypadek.
10. Zaleca się przygotowanie i umieszczenie w określonym miejscu (łatwy dostęp) potrzebnych numerów telefonów, w tym stacji sanitarno-epidemiologicznej, służb medycznych.
11. Rekomenduje się ustalenie listy osób przebywających w tym samym czasie w części/częściach podmiotu, w których przebywała osoba podejrzana o zakażenie i zalecenie stosowania się do wytycznych Głównego Inspektora Sanitarnego dostępnych na stronie [gov.pl/web/koronawirus/](http://gov.pl/web/koronawirus/) oraz [gis.gov.pl](http://gis.gov.pl) odnoszących się do osób, które miały kontakt z zakażonym.

## **§ 20**

### **Postępowanie w przypadku podejrzenia zakażenia u dziecka**

1. Dyrektor wydziela odrębne pomieszczenie, które może pełnić funkcje izolatki. Pomieszczenie powinno znajdować się w odległości min. 2 m od innych osób, może być też oddzielone parawanem.
2. Pomieszczenie powinno być codzienne sprzątane (myte) i dezynfekowane.
3. W pomieszczeniu nie powinno być sprzętu oraz przedmiotów, których nie można skutecznie uprać lub dezynfekować (np. dywanu).
4. Dyrektor informuje rodziców dziecka o obowiązku skontaktowania się z lekarzem oraz poinformowania stacji sanitarno-epidemiologicznej o pojawieniu się u dziecka objawów, które mogą sugerować zakażenie COVID-19. Po powiadomieniu stacji rodzic czeka na instrukcje i postępuje zgodnie z nimi oraz informuje dyrektora o sytuacji. Dyrektor ze względu na bezpieczeństwo zdrowotne dzieci i pracowników postępuje zgodnie z zaleceniami stacji sanitarno-epidemiologicznej.
5. Dyrektor sporządza notatkę z zaistniałej sytuacji.
6. Notatka zawiera następujące informacje: datę, godzinę powiadomienia stacji sanitarno-epidemiologicznej, godzinę powiadomienia rodziców, opis przebiegu działań.
7. Dyrektor przechowuje notatkę w dokumentacji przedszkola.
8. Dyrektor powiadamia o przypadku organ prowadzący.
9. Jeśli niniejsza procedura jest niezgodna z instrukcjami wskazanymi przez stację sanitarno-epidemiologiczną, dyrektor postępuje zgodnie z instrukcjami stacji sanitarno-epidemiologicznej.

## **§ 21**

### **Nauczyciele i pracownicy przedszkola opiekujący się dzieckiem**

1. Jeśli pracownik przedszkola/ zauważy u dziecka niepokojące objawy sugerujące zakażenie COVID-19 (np. temperatura, duszność, kaszel, biegunka, katar), niezwłocznie izoluje dziecko w wydzielonym, wskazanym przez dyrektora pomieszczeniu.
2. Dziecko do czasu przybycia rodziców zostaje pod opieką wyznaczonego pracownika przedszkola. Pracownik ten zabezpieczony zostaje w środki ochrony osobistej (maseczkę, rękawiczki jednorazowe, fartuch z długim rękawem).
3. Inni pracownicy, którzy kontaktują się z dzieckiem, przejawiającym niepokojące objawy sugerujące COVID-19, zobowiązani są używać indywidualnych środków ochronnych. Wskazane jest jednak ograniczenie kontaktów do minimum.
4. Nauczyciel sprawujący opiekę nad dziećmi w grupie, w której przebywało dziecko z niepokojącymi objawami sugerującymi COVID-19, zobowiązany jest otoczyć opieką pozostałe dzieci i zadbać, by:
  - 1) ręce zgodnie z instrukcją,
  - 2) jeśli to możliwe, przeszły do innego zdezynfekowanego pomieszczenia przedszkola lub wyszły na zewnątrz budynku przedszkola.
5. Wyznaczone osoby wietrzą salę, w której przebywała grupa, dokonują czynności myjących i dezynfekujących w sali.
6. Po umieszczeniu dziecka w izolatce, nauczyciel grupy, korzystając z zasad szybkiej komunikacji z rodzicami, niezwłocznie powiadamia o izolacji i konieczności pilnego odbioru dziecka z przedszkola.
7. Odbiór dziecka następuje zgodnie z ustaloną procedurą odbioru dziecka obowiązującą w okresie pandemii koronawirusa.

## **§ 22**

### **Przekazanie dziecka rodzicom (prawnym opiekunom)**

1. By odebrać dziecko z niepokojącymi objawami sugerującymi COVID-19, rodzice (prawni opiekunowie) zobowiązani są do zadzwonienia domofonem do przedszkola i poinformowania o gotowości odbioru dziecka z przedszkola. Pracownikowi odbierającemu domofon, rodzic podaje imię i nazwisko dziecka, po które przyszedł.
2. Rodzic (prawny opiekun) odbierający dziecko jest wyposażony w środki ochrony indywidualnej w postaci rękawiczek oraz maski zasłaniającej usta i nos. Przed odbiorem dziecka rodzic (prawny opiekun) dezynfekuje dłonie płynem dezynfekującym umieszczonym przy wejściu do budynku przedszkola.
3. Dziecko zostaje przekazane rodzicowi (prawnemu opiekunowi) przez pracownika przedszkola, który się nim opiekował w izolatce.
4. Pracownik zabezpieczony w środki ochrony osobistej przyprowadza dziecko z izolatki do ustalonego miejsca odbioru dziecka (np. przedsionka przedszkola, śluzy) i czeka na otwarcie drzwi zewnętrznych. Po otwarciu drzwi, zachowując odległość 2 m od rodzica (prawnego opiekuna), opiekun dziecka najpierw identyfikuje rodzica, a następnie wydaje dziecko.

5. Jeśli pracownik ma wątpliwości co do tożsamości odbierającego, może poprosić rodzica (prawnego opiekuna) o okazanie dowodu tożsamości.
6. W razie potrzeby rodzic (prawny opiekun) może wejść do przedsionka/śluzy.
7. Osoba opiekująca się dzieckiem, zachowując dystans nie mniej niż 2 m, przekazuje dziecko rodzicowi (prawnemu opiekunowi) oraz przekazuje informacje na temat objawów, jakie zaobserwowano u dziecka. Może przekazać rodzicowi (prawnemu opiekunowi) również numery telefonów do zawiadomionej stacji sanitarno-epidemiologicznej. Po uzyskaniu odpowiednich informacji, rodzic (prawny opiekun) opuszcza przedszkole i postępuje zgodnie z ogólnymi zaleceniami sanitarnymi.
8. Jeśli rodzic (prawny opiekun) odbierający dziecko nie posiada indywidualnych środków ochrony, nie zostaje wpuszczony do budynku przedszkola. W tej sytuacji należy poprosić rodzica (prawnego opiekuna), by stanął w odległości nie mniej niż 2 m od drzwi budynku i wypuścić dziecko do rodzica. Pracownik obserwuje dziecko do chwili, gdy rodzic (prawny opiekun) je przejmie.
9. Jeśli rodzic (prawny opiekun) odbierający dziecko nie posiada indywidualnych środków ochrony, stanowi to wykroczenie. Dyrektor przedszkola ma prawo zgłosić je do organów ścigania.
10. Pracownik opiekujący się dzieckiem w izolatce, który oddał dziecko rodzicowi (prawnemu opiekunowi) dezynfekuje rękawice oraz zgodnie z instrukcją zdejmuje maseczkę, fartuch i rękawice.
11. Izolatka, w której przebywało dziecko, jest dokładnie wietrzona, myta za pomocą odpowiednich detergentów i dezynfekowana zgodnie z instrukcją sprzątania i odkażania sal, przez wyznaczonych pracowników przedszkola.

## § 23

### Zasady współpracy przedszkola z sanepidem

1. Dyrektor przedszkola na bieżąco śledzi komunikaty na temat COVID-19 nadawane przez Główny Inspektorat Sanitarny i stosuje się do jego zaleceń.
2. Dyrektor wymaga od swoich pracowników bezwzględnego przestrzegania zaleceń GIS.
3. W sytuacji wystąpienia zagrożenia zarażenia wirusem COVID-19 niezwłocznie informuje o tym fakcie lokalną stację epidemiologiczno-sanitarną.
4. W sytuacji wystąpienia zarażenia wirusem COVID-19 u jednego z pracowników lub dzieci niezwłocznie informuje o tym fakcie lokalną stację epidemiologiczno-sanitarną.
5. Dyrektor pozostaje w stałym kontakcie z przedstawicielem lokalnej stacji epidemiologiczno-sanitarnej w celu bieżącego monitorowania sytuacji związanej z szerzeniem się epidemii COVID-19.
6. **Powiatowa Stacja Sanitarno – Epidemiologiczna w Ostrowcu Świętokrzyskim: telefony alarmowe w sprawie koronawirusa: 690 873 344, 690 874 526, 502 664 974. Całodobowa infolinia NFZ – 800 190 590 . Lista szpitali zakaźnych – [www.gov.pl](http://www.gov.pl)**

## § 24

### Zasady współpracy dyrektora przedszkola z organem prowadzącym

1. Dyrektor przedszkola utrzymuje stały kontakt z przedstawicielami organu prowadzącego w celu bieżącego monitorowania ilości dzieci w przedszkolu.
2. W sytuacji wystąpienia problemów, zakażenia, dyrektor przekazuje informację **telefoniczną** bezpośrednio do Naczelnika WEiSS, a w przypadku braku takiej możliwości do Wydziału Edukacji.

.....  
pieczętka placówki

SZKOLENIE WEWNĘTRZNE NR ..... /2020  
zorganizowane dla pracowników zatrudnionych

W .....

**w związku ze stanem epidemii związanym z rozprzestrzenianiem się korona wirusa SARS – Cov-2 wywołującego chorobę o nazwie COVID-19.**

**Data zapoznania z procedurą:** .....

**Podstawowe informacje przekazane pracownikom:**

- COVID -19
- drogi przenoszenia koronawirusa SARS – COVID - 19
- żywność a koronawirus
- ogólne środki ostrożności
- środki ostrożności na etapie przyjęcia dostaw środków spożywczych
- zalecenia dla pracowników bloku żywieniowego
- podstawowe zasady ograniczające ryzyko zakażenia koronawirusem
- zasady postępowania w przypadku wystąpienia objawów chorobowych

**Informacja przekazana przez:** .....

**Lista osób zapoznanych z procedurą**

Lp.	Nazwisko i imię	Stanowisko	Podpis
1			
2			
3			
4			
5			
6			
7			



